


Nazwa i adres jednostki sprawozdawczej <b>URZĄD GMINY MAGNUSZEW</b> UL. SAPERÓW 24 26-910 MAGNUSZEW Numer identyfikacyjny REGON <b>000545290</b>	<b>BILANS</b> jednostki budżetowej  sporządzony na dzień <b>31-12-2019 r.</b>	Adresat: Gmina Magnuszew
		Wysłać bez pisma przewodniego E02443C45113296F 


AKTYWA	Stan na początek roku	Stan na koniec roku	PASYWA	Stan na początek roku	Stan na koniec roku
A Aktywa trwałe	36 016 039,24	35 452 135,83	A Fundusz	36 709 392,12	35 540 777,85
A.I Wartości niematerialne i prawne	38 634,03	1 993,07	A.I Fundusz jednostki	15 766 744,14	9 815 918,48
A.II Rzeczowe aktywa trwałe	35 977 405,21	35 291 652,76	A.II Wynik finansowy netto (+,-)	20 942 647,98	25 724 859,37
A.II.1 Środki trwałe	35 484 782,80	34 719 818,35	A.II.1 Zysk netto (+)	20 942 647,98	25 724 859,37
A.II.1.1 Grunty	1 053 595,13	1 053 595,13	A.II.2 Strata netto (-)	0,00	0,00
A.II.1.1.1 Grunty stanowiące własność jednostki samorządu terytorialnego, przekazane w użytkowanie wieczyste innym podmiotom	16 969,20	16 969,20	A.III Odpisy z wyniku finansowego (nadwyżka środków obrotowych) (-)	0,00	0,00
A.II.1.2 Budynki, lokale i obiekty inżynierii lądowej i wodnej	33 242 592,05	32 507 417,83	A.IV Fundusz mienia zlikwidowanych jednostek	0,00	0,00
A.II.1.3 Urządzenia techniczne i maszyny	342 722,26	226 621,99	B Fundusze placówek	0,00	0,00
A.II.1.4 Środki transportu	824 822,51	916 845,11	C Państwowe fundusze celowe	0,00	0,00
A.II.1.5 Inne środki trwałe	21 050,85	15 338,29	D Zobowiązania i rezerwy na zobowiązania	518 302,91	660 370,74
A.II.2 Środki trwałe w budowie (inwestycje)	492 622,41	571 834,41	D.I Zobowiązania długoterminowe	0,00	0,00
A.II.3 Załiczka na środki trwałe w budowie (inwestycje)	0,00	0,00	D.II Zobowiązania krótkoterminowe	518 302,91	497 243,44
A.III Należności długoterminowe	0,00	158 490,00	D.II.1 Zobowiązania z tytułu dostaw i usług	149 792,42	126 450,20
A.IV Długoterminowe aktywa finansowe	0,00	0,00	D.II.2 Zobowiązania wobec budżetów	20 935,95	19 848,46
A.IV.1 Akcje i udziały	0,00	0,00	D.II.3 Zobowiązania z tytułu ubezpieczeń i innych świadczeń	60 379,79	68 111,99
A.IV.2 Inne papiery wartościowe	0,00	0,00	D.II.4 Zobowiązania z tytułu wynagrodzeń	104 678,75	118 777,37

SKARBNIK GMINY  
  
Anna Kobuszko  
(główny księgowy)

2020-03-31  
(rok, miesiąc, dzień)  
E02443C45113296F

WÓJT GMINY  
  
mgr inż. Marek Lipiński  
(kierownik jednostki)

A.IV.3 Inne długoterminowe aktywa finansowe	0,00	0,00	D.II.5 Pozostałe zobowiązania	64 201,35	59 756,29
A.V Wartość mienia zlikwidowanych jednostek	0,00	0,00	D.II.6 Sumy obce (depozytowe, zabezpieczenie wykonania umów)	114 036,51	103 698,59
B Aktywa obrotowe	1 211 655,79	749 012,76	D.II.7 Rozliczenia z tytułu środków na wydatki budżetowe i z tytułu dochodów budżetowych	0,00	0,00
B.I Zapasy	19 227,00	57 771,37	D.II.8 Fundusze specjalne	4 278,14	600,54
B.I.1 Materiały	19 227,00	57 771,37	D.II.8.1 Zakładowy Fundusz Świadczeń Socjalnych	4 278,14	600,54
B.I.2 Półprodukty i produkty w toku	0,00	0,00	D.II.8.2 Inne fundusze	0,00	0,00
B.I.3 Produkty gotowe	0,00	0,00	D.III Rezerwy na zobowiązania	0,00	0,00
B.I.4 Towary	0,00	0,00	D.IV Rozliczenia międzyokresowe	0,00	163 127,30
B.II Należności krótkoterminowe	1 074 114,14	586 942,26			
B.II.1 Należności z tytułu dostaw i usług	76 465,28	65 212,49			
B.II.2 Należności od budżetów	407 207,13	40 057,45			
B.II.3 Należności z tytułu ubezpieczeń i innych świadczeń	0,00	0,00			
B.II.4 Pozostałe należności	590 441,73	481 672,32			
B.II.5 Rozliczenia z tytułu środków na wydatki budżetowe i z tytułu dochodów budżetowych	0,00	0,00			
B.III Krótkoterminowe aktywa finansowe	118 314,65	104 299,13			
B.III.1 Środki pieniężne w kasie	0,00	0,00			
B.III.2 Środki pieniężne na rachunkach bankowych	118 314,65	104 299,13			
B.III.3 Środki pieniężne państwowego funduszu celowego	0,00	0,00			
B.III.4 Inne środki pieniężne	0,00	0,00			
B.III.5 Akcje lub udziały	0,00	0,00			
B.III.6 Inne papiery wartościowe	0,00	0,00			
B.III.7 Inne krótkoterminowe aktywa finansowe	0,00	0,00			

STAROSTA GMINY  
  
 Anna J. Szewczenko  
 (główny księgowy)

BeSTia

2020-03-31  
 (rok, miesiąc, dzień)  
 E02443C45113296F

WÓJTA GMINY  
  
 mgr inż. Marek Drapala  
 (kierownik jednostki)

B.IV Rozliczenia międzyokresowe	0,00	0,00			
<b>Suma aktywów</b>	<b>37 227 695,03</b>	<b>36 201 148,59</b>	<b>Suma pasywów</b>	<b>37 227 695,03</b>	<b>36 201 148,59</b>

SKARBNIK GMINY

*[Signature]*  
 (główny księgowy)

BeSTia

2020-03-31

(rok, miesiąc, dzień)

E02443C45113296F

WÓJT GMINY

*[Signature]*  
 mgr inż. Marek Drapała

(kierownik jednostki)

Wyjaśnienia do bilansu

SKARBNIK GMINY

Agnieszka Jędrzejko

(główny księgowy)

BeSTia

2020-03-31

(rok, miesiąc, dzień)

E02443C45113296F

WÓJT GMINY

mgr inż. Marek Drapala

(kierownik jednostki)

**INFORMACJA DODATKOWA**

<b>I.</b>	<b>Wprowadzenie do sprawozdania finansowego:</b>
1.	Sporządzonego za okres od 01.01.2019 roku do 31.12.2019 roku
1.1	Nazwa jednostki
	URZĄD GMINY W MAGNUSZEWIE
1.2	Siedziba jednostki
	UL. SAPERÓW 24, 26-910 MAGNUSZEW
1.3	Adres jednostki
	UL.SAPERÓW 24, 26-910 MAGNUSZEW
1.4	Podstawowy przedmiot działalności jednostki
	Usługi administracyjne świadczone dla ludności oraz usługi z art.7 ust.1 ustawy o samorządzie gminnym.
2.	Wskazanie okresu objętego sprawozdaniem
	Roczne sprawozdanie finansowe zostało sporządzone za rok 2019 i obejmuje okres od 01.01.2019 do 31.12.2019
3.	Wskazanie, że sprawozdanie finansowe zawiera dane łączne, jeżeli w skład jednostki nadrzędnej lub jednostki samorządu terytorialnego wchodzi jednostki sporządzające samodzielne sprawozdania finansowe
	Sprawozdanie finansowe jest sporządzane samodzielnie i nie zawiera danych innych jednostek.
4.	Omówienie przyjętych zasad (polityki) rachunkowości, w tym metod wyceny aktywów i pasywów (także amortyzacji)
	<p>Przyjęte przez jednostkę zasady rachunkowości są zgodne z ustawą z dnia 29 września o rachunkowości oraz Rozporządzeniem Ministra Rozwoju i Finansów z dnia 13 września 2017 roku w sprawie rachunkowości oraz planów kont dla budżetu państwa, budżetów jednostek samorządu terytorialnego, jednostek budżetowych, samorządowych zakładów budżetowych, państwowych funduszy celowych oraz państwowych jednostek budżetowych mających siedzibę poza granicami Rzeczypospolitej Polskiej. Sprawozdanie finansowe zostało sporządzone na podstawie ksiąg rachunkowych prowadzonych w roku obrotowym zgodnie z dokumentacją zasad rachunkowości, w której przyjęto:</p> <ol style="list-style-type: none"> <li>1. Aktywa i pasywa wycenia się zgodnie z ustawą o rachunkowości.</li> <li>2. Środki trwałe umarza się i amortyzuje metodą liniową przy zastosowaniu stawek określonych w przepisach o podatku dochodowym od osób prawnych, zaś wartości niematerialne i prawne według stawki określonej w polityce rachunkowości — 30%.</li> <li>3. Środki trwałe oraz wartości niematerialne i prawne umarza się i amortyzuje począwszy od miesiąca następującego po miesiącu, w którym przyjęto je do używania.</li> <li>4. Środki trwałe oraz wartości niematerialne i prawne umarza się i amortyzuje jednorazowo za okres całego roku.</li> <li>5. Jednorazowo, przez spisanie w koszty w miesiącu przyjęcia do używania, umarza się: <ol style="list-style-type: none"> <li>a) odzież i umundurowanie,</li> <li>b) meble i dywany,</li> <li>c) pozostałe środki trwałe (wyposażenie) oraz wartości niematerialne i prawne o wartości nieprzekraczającej wielkości ustalonej w ustawie z dnia 15 lutego 1992 r. o podatku dochodowym od osób prawnych), dla których odpisy amortyzacyjne są uznawane za koszty uzyskania przychodu w 100 % ich wartości w momencie oddania do używania.</li> </ol> </li> <li>6. Do pozostałych środków trwałych umarzanych w 100,00 % w momencie oddania do używania zalicza się składniki majątkowe o wartości nie niższej niż 500,00 zł.</li> </ol>
5.	Inne informacje
	-----
<b>II.</b>	<b>Dodatkowe informacje i objaśnienia obejmują w szczególności:</b>
1.	
1.1.	Szczegółowy zakres zmian wartości grup rodzajowych środków trwałych, wartości niematerialnych i prawnych, zawierający stan tych aktywów na początek roku obrotowego, zwiększenia i zmniejszenia z tytułu: aktualizacji wartości, nabycia, rozchodu, przemieszczenia wewnętrznego oraz stan końcowy, a dla majątku amortyzowanego – podobne przedstawienie stanów i tytułów zmian dotychczasowej amortyzacji lub umorzenia



L.p.	Specyfikacja	Stan na początek roku obrotowego		ZWIĘKSZENIA			ZMNIJSZENIA				Ogółem zmniejszenia wartości początkowej (8+9+10+11)	Stan na koniec roku obrotowego (3+7-12)	
		3	2	4	5	6	7	8	9	10			11
1.	Środki trwałe	63 918 666,09		1 780 313,81	0,00	0,00	1 780 313,81	5 000,00	232 105,00	0,00	0,00	237 105,00	65 461 874,90
1.1.	Grunty	1 053 595,13		0,00	0,00	0,00	0,00	0,00	0,00	0,00	0,00	0,00	1 053 595,13
1.1.1.	Grunty stanowiące własność JST przekazane w użytkowanie wieczyste innym podmiotom	16 969,20					0,00						16 969,20
1.2.	Budynki, lokale i obiekty inżynierii lądowej i wodnej	57 089 904,12		1 517 701,29			1 517 701,29					0,00	58 607 605,41
1.3.	Urządzenia techniczne i maszyny	2 290 373,51		24 845,02			24 845,02	5 000,00		0,00		5 000,00	2 310 218,53
1.4.	Środki transportu	3 326 857,41		237 767,50			237 767,50		232 105,00			232 105,00	3 332 519,91
1.5.	Inne środki trwałe	157 935,92					0,00					0,00	157 935,92
2.	Pozostałe środki trwałe	993 861,16		227 934,43			227 934,43	32 791,11				32 791,11	1 189 004,48
	<b>SUMA</b>	<b>64 912 527,25</b>		<b>2 008 248,24</b>	<b>0,00</b>	<b>0,00</b>	<b>2 008 248,24</b>	<b>37 791,11</b>	<b>232 105,00</b>	<b>0,00</b>	<b>0,00</b>	<b>269 896,11</b>	<b>66 650 879,38</b>

L.p.	Specyfikacja	Stan na początek roku obrotowego	ZWIĘKSZENIA				Ogółem zwiększenia(4+5+6)	ZMNIJSZENIA				Ogółem zmniejszenia(9+10+11+12)	Stan na koniec roku obrotowego(3+8-11)
			aktualizacja	nabycie	przemieszczenie wewnętrzne	inne		aktualizacja	nabycie	przemieszczenie wewnętrzne	inne		
1	2	3	4	5	6	7	8	9	10	11	12	14	15
1.	Wartości niematerialne i prawne	425 928,64	0,00	4 950,68	0,00	0,00		0,00	0,00	0,00	0,00		425 928,64
1.1.	Licencje i prawa autorskie dot. oprogramowania komputerowego	390 287,94					0,00						390 287,94
1.2.	Pozostałe wartości niematerialne i prawne	30 690,02		4 950,68			4 950,68						35 640,70
<b>SUMA</b>		<b>425 928,64</b>	<b>0,00</b>	<b>4 950,68</b>	<b>0,00</b>	<b>0,00</b>		<b>0,00</b>	<b>0,00</b>	<b>0,00</b>	<b>0,00</b>		<b>425 928,64</b>

Lp.	Specyfikacja	Stan na początek roku obrotowego	ZWIĘKSZENIA				Ogółem zwiększenia (4+5+6+7)	ZMNIJSZENIA				Ogółem zmniejszenia (9+10+11+12)	Stan na koniec roku obrotowego (3+8-13)
			aktualizacja	nabycie	przemieszczenie wewnętrzne	inne		aktualizacja	zbycie	przemieszczenie wewnętrzne	inne		
1	2	3	4	5	6	7	8	9	10	11	12	13	14
1.	Umorzenie środków trwałych	28 433 883,29	0,00	0,00	0,00	2 545 278,26	2 545 278,26	0,00	232 105,00	0,00	5 000,00	237 105,00	30 742 056,55
1.1.	Umorzenie Gruntów						0,00					0,00	0,00
1.2.	Umorzenie budynków, lokali i obiektów inżynierii lądowej i wodnej	23 847 312,07				2 252 875,51	2 252 875,51					0,00	26 100 187,58
1.3.													
1.4.	Umorzenie urządzeń technicznych i maszyn	1 947 651,25				140 945,29	140 945,29				5 000,00	5 000,00	2 083 596,54
1.5.	Umorzenie środków transportu	2 502 034,90				145 744,90	145 744,90		232 105,00			232 105,00	2 415 674,80
2.	Umorzenie innych środków trwałych	136 885,07				5 712,56	5 712,56					0,00	142 597,63
3.	Umorzenie wartości niematerialnych i prawnych	351 653,91				36 640,96	36 640,96					0,00	388 294,87
4.	Umorzenie pozostałych środków trwałych	993 861,16				227 934,43	227 934,43				32 791,11	32 791,11	1 189 004,48
	Umorzenie pozostałych wartości niematerialnych i prawnych	30 690,02				4 950,68	4 950,68					0,00	35 640,70
	<b>SUMA</b>	<b>29 810 088,38</b>	<b>0,00</b>	<b>0,00</b>	<b>0,00</b>	<b>2 814 804,33</b>	<b>2 814 804,33</b>	<b>0,00</b>	<b>232 105,00</b>	<b>0,00</b>	<b>37 791,11</b>	<b>269 896,11</b>	<b>32 354 996,60</b>



L.p.	Specyfikacja	Wartość netto środków trwałych na początek roku obrotowego (wartość początkowa minus umorzenia)	Wartość netto środków trwałych na koniec roku obrotowego (wartość początkowa minus umorzenia)
1	2	3	4
1.	Środki trwałe	35 484 782,80	34 719 818,35
1.1.	Grunty	1 053 595,13	1 053 595,13
1.1.1.	Grunty stanowiące własność JST przekazane w użytkowanie wieczyste innym podmiotom	16 969,20	16 969,20
1.2.	Budynki, lokale i obiekty inżynierii lądowej i wodnej	33 242 592,05	32 507 417,83
1.3.	Urządzenia techniczne i maszyny	342 722,26	226 621,99
1.4.	Środki transportu	824 822,51	916 845,11
1.5.	Inne środki trwałe	21 050,85	15 338,29
2.	Wartości niematerialne i prawne	38 634,03	1 993,07
	<b>SUMA</b>	35 523 416,83	34 721 811,42

1.2.	Aktualną wartość rynkową środków trwałych, w tym dóbr kultury – o ile jednostka dysponuje takimi informacjami						
	Jednostka nie dysponuje takimi informacjami.						
1.3.	Kwotę dokonanych w trakcie roku obrotowego odpisów aktualizujących wartość aktywów trwałych odrębnie dla długoterminowych aktywów niefinansowych oraz długoterminowych aktywów finansowych						
	Nie dotyczy.						
1.4.	Wartość gruntów użytkowanych wieczysto						
	Jednostka nie posiada gruntów użytkowanych wieczysto.						
1.5.	Wartość nieamortyzowanych lub nieumarzanych przez jednostkę środków trwałych, używanych na podstawie umów najmu, dzierżawy i innych umów, w tym z tytułu umów leasingu						
	<b>L.p.</b>	<b>Wyszczególnienie nieamortyzowanych lub nieumarzanych przez jednostkę środków trwałych, używanych na podstawie umów najmu, dzierżawy i innych umów (w tym leasing)</b>	<b>WARTOŚĆ na początek roku obrotowego</b>	<b>Zwiększenia (w ciągu roku obrotowego)</b>	<b>Zmniejszenia (w ciągu roku obrotowego)</b>	<b>WARTOŚĆ na koniec roku obrotowego (3+4-5)</b>	
	1.	2.	3.	4.	5.	6.	
	1	Grunty	300 000,00			300 000,00	
	2	Zestaw komputerowy	29 040,22			29 040,22	
	SUMA		329 040,22	0,00	0,00	329 040,22	
1.6.	Liczbę oraz wartość posiadanych papierów wartościowych, w tym akcji i udziałów oraz dłużnych papierów wartościowych						
	Nie dotyczy.						
1.7.	Dane o odpisach aktualizujących wartość należności, ze wskazaniem stanu na początek roku obrotowego, zwiększeniach, wykorzystaniu, rozwiązaniu i stanie na koniec roku obrotowego, z uwzględnieniem należności finansowych jednostek samorządu terytorialnego (stan pożyczek zagrożonych)						
	<b>L.p.</b>	<b>Specyfikacja</b>	<b>Wartość prezentowana w bilansie w zł. i gr.</b>	<b>Stan odpisów aktualizujących na początek roku obrotowego</b>	<b>Zwiększenia odpisów aktualizujących w ciągu roku</b>	<b>Zmniejszenia odpisów aktualizujących w ciągu roku</b>	<b>Wartość odpisów aktualizujących na koniec roku obrotowego w zł. i gr.</b>
	1	2	3	4	5	6	7
	1	Należności krótkoterminowe	1 610 052,69	901 756,70	262 770,49	8 056,08	1 156471,11
	1.1.	Należności z tytułu dostaw i usług	70 962,88	29 676,54	8 678,25	6 281,08	32 073,71
	1.2.	Należności z tytułu podatków i opłat	1 539 089,81	872 080,16	254 092,24	1 775,00	1 124 397,40

	1.3.	Inne należności					
	SUMA		1 610 052,69	901 756,70	262 770,49	8 056,08	1 156 471,11
1.8.	Dane o stanie rezerw według celu ich utworzenia na początek roku obrotowego, zwiększeniach, wykorzystaniu, rozwiązaniu i stanie końcowym						
	Nie dotyczy.						

1.9.	Podział zobowiązań długoterminowych według pozycji bilansu o pozostałym od dnia bilansowego, przewidywanym umową lub wynikającym z innego tytułu prawnego, okresie spłaty:																						
a)	powyżej 1 roku do 3 lat																						
	Nie występują w jednostce.																						
b)	powyżej 3 do 5 lat																						
	Nie występują w jednostce.																						
c)	powyżej 5 lat																						
	Nie występują w jednostce.																						
1.10.	Kwotę zobowiązań w sytuacji gdy jednostka kwalifikuje umowy leasingu zgodnie z przepisami podatkowymi (leasing operacyjny), a według przepisów o rachunkowości byłby to leasing finansowy lub zwrotny z podziałem na kwotę zobowiązań z tytułu leasingu finansowego lub leasingu zwrotnego																						
	Nie dotyczy.																						
1.11.	Łączną kwotę zobowiązań zabezpieczonych na majątku jednostki ze wskazaniem charakteru i formy tych zabezpieczeń																						
	Nie dotyczy.																						
1.12.	Łączną kwotę zobowiązań warunkowych, w tym również udzielonych przez jednostkę gwarancji i poręczeń, także wekslowych, niewykazanych w bilansie, ze wskazaniem zobowiązań zabezpieczonych na majątku jednostki oraz charakteru i formy tych zabezpieczeń																						
	Nie dotyczy.																						
1.13.	Wykaz istotnych pozycji czynnych i biernych rozliczeń międzyokresowych, w tym kwotę czynnych rozliczeń międzyokresowych kosztów stanowiących różnicę między wartością otrzymanych finansowych składników aktywów a zobowiązaniem zapłaty za nie																						
	Kwoty rozliczeń nie są istotne i nie dokonuje się międzyokresowych rozliczeń kosztów. Rozliczenia międzyokresowe przychodów wykazano w kwocie 163 127,30 zł. i dotyczą należności z tytułu opłat za zajęcie pasa drogowego.																						
1.14.	Łączną kwotę otrzymanych przez jednostkę gwarancji i poręczeń niewykazanych w bilansie																						
	Gwarancje bankowe i ubezpieczeniowe z tytułu należytego wykonania umowy oraz właściwego usunięcia wad i usterek – 160 370,87 zł.																						
1.15.	Kwota wypłaconych środków pieniężnych na świadczenia pracownicze																						
	<table border="1"> <thead> <tr> <th>L.p.</th> <th>Wyszczególnienie</th> <th>Kwota wypłaconych świadczeń pracowniczych w zł. i gr.</th> </tr> <tr> <th>1.</th> <th>2.</th> <th>3.</th> </tr> </thead> <tbody> <tr> <td>1.</td> <td>Odprawy emerytalne i rentowe</td> <td>37 850,40</td> </tr> <tr> <td>2.</td> <td>nagrody jubileuszowe</td> <td>66 413,60</td> </tr> <tr> <td>3.</td> <td>świadczenia urlopowe</td> <td>0,00</td> </tr> <tr> <td>4.</td> <td>ekwiwalent za urlop</td> <td>301,52</td> </tr> <tr> <td colspan="2">SUMA</td> <td>104 565,52</td> </tr> </tbody> </table>		L.p.	Wyszczególnienie	Kwota wypłaconych świadczeń pracowniczych w zł. i gr.	1.	2.	3.	1.	Odprawy emerytalne i rentowe	37 850,40	2.	nagrody jubileuszowe	66 413,60	3.	świadczenia urlopowe	0,00	4.	ekwiwalent za urlop	301,52	SUMA		104 565,52
L.p.	Wyszczególnienie	Kwota wypłaconych świadczeń pracowniczych w zł. i gr.																					
1.	2.	3.																					
1.	Odprawy emerytalne i rentowe	37 850,40																					
2.	nagrody jubileuszowe	66 413,60																					
3.	świadczenia urlopowe	0,00																					
4.	ekwiwalent za urlop	301,52																					
SUMA		104 565,52																					

1.16.	inne informacje
	-----
2.	
2.1.	Wysokość odpisów aktualizujących wartość zapasów
	Nie dotyczy.
2.2.	Koszt wytworzenia środków trwałych w budowie, w tym odsetki oraz różnice kursowe, które powiększyły koszt wytworzenia środków trwałych w budowie w roku obrotowym
	W jednostce nie wystąpiły koszty wytworzenia środków trwałych w budowie we własnym zakresie.
2.3.	Kwotę i charakter poszczególnych pozycji przychodów lub kosztów o nadzwyczajnej wartości lub które wystąpiły incydentalnie
	Nie wystąpiły w jednostce.
2.4.	Informacja o kwocie należności z tytułu podatków realizowanych przez organy podatkowe podległe ministrowi właściwemu do spraw finansów publicznych wykazywanych w sprawozdaniu z wykonania planu dochodów budżetowych
	Nie dotyczy.
2.5.	Inne informacje
	-----
3.	Inne informacje niż wymienione powyżej, jeżeli mogłyby w istotny sposób wpłynąć na ocenę sytuacji majątkowej i finansowej oraz wynik finansowy jednostki
	-----

SKARBNIK GMINY

*Agnieszka Stanczyńska*

(główny księgowy)


.....2020.03.31.....


(rok, miesiąc, dzień)

WÓJ GMINY

*mgr inż. Marek Łupala*

(kierownik jednostki)

Nazwa i adres jednostki sprawozdawczej		Zestawienie zmian w funduszu jednostki	Adresat:	
URZĄD GMINY MAGNUSZEW UL. SAPERÓW 24 26-910 MAGNUSZEW			Gmina Magnuszew	
Numer identyfikacyjny REGON		sporządzone na na dzień 31-12-2019 r.		Wysłać bez pisma przewodniego 3279398FA46DAE6F
000545290				
		Stan na koniec roku poprzedniego	Stan na koniec roku bieżącego	
I.	Fundusz jednostki na początek okresu (BO)	11 806 685,07	15 766 744,14	
I.1.	Zwiększenie funduszu (z tytułu)	40 999 218,88	33 228 062,69	
I.1.1.	Zysk bilansowy za rok ubiegły	22 994 028,42	20 942 647,98	
I.1.2.	Zrealizowane wydatki budżetowe	12 873 757,57	10 419 262,83	
I.1.3.	Zrealizowane płatności ze środków europejskich	0,00	0,00	
I.1.4.	Środki na inwestycje	5 123 432,89	1 866 151,88	
I.1.5.	Aktualizacja wyceny środków trwałych	0,00	0,00	
I.1.6.	Nieodpłatnie otrzymane środki trwałe i środki trwałe w budowie oraz wartości niematerialne i prawne	8 000,00	0,00	
I.1.7.	Aktywa przejęte od zlikwidowanych lub połączonych jednostek	0,00	0,00	
I.1.8.	Aktywa otrzymane w ramach centralnego zaopatrzenia	0,00	0,00	
I.1.9.	Pozostałe odpisy z wyniku finansowego za rok bieżący	0,00	0,00	
I.1.10.	Inne zwiększenia	0,00	0,00	
I.2.	Zmniejszenia funduszu jednostki (z tytułu)	37 039 159,81	39 178 888,35	
I.2.1.	Strata za rok ubiegły	0,00	0,00	
I.2.2.	Zrealizowane dochody budżetowe	31 530 750,59	36 803 853,47	
I.2.3.	Rozliczenie wyniku finansowego i środków obrotowych za rok ubiegły	0,00	0,00	
I.2.4.	Dotacje i środki na inwestycje	5 505 491,14	2 375 034,88	
I.2.5.	Aktualizacja środków trwałych	0,00	0,00	
I.2.6.	Wartość sprzedanych i nieodpłatnie przekazanych środków trwałych i środków trwałych w budowie oraz wartości niematerialnych i prawnych	2 918,08	0,00	
I.2.7.	Pasywa przejęte od zlikwidowanych lub połączonych jednostek	0,00	0,00	
I.2.8.	Aktywa przekazane w ramach centralnego zaopatrzenia	0,00	0,00	
I.2.9.	Inne zmniejszenia	0,00	0,00	
II.	Fundusz jednostki na koniec okresu (BZ)	15 766 744,14	9 815 918,48	

  
 GŁÓWNY KSIĘGOWY  
 główny księgowy

2020-03-31  
 rok, miesiąc, dzień

WÓJT GMINY  
  
 mgr inż. Jarek Drupała  
 kierownik jednostki



III.	Wynik finansowy netto za rok bieżący (+,-)	20 942 647,98	25 724 859,37
III.1.	zysk netto (+)	20 942 647,98	25 724 859,37
III.2.	strata netto (-)	0,00	0,00
III.3.	nadwyżka środków obrotowych	0,00	0,00
IV.	Fundusz (II+,-III)	36 709 392,12	35 540 777,85

OKRĘG GMINY

*[Signature]*

główny księgowy

2020-03-31

rok, miesiąc, dzień

WÓJTA GMINY

*[Signature]*

mgr inż. Marek Dąbala  
kierownik jednostki